

Oferta: 278
Data wydruku: 2026-06-01

www: maszynywengrzyn.pl
Kontakt:






765 000


PLN NETTO
940 950
PLN



Marka Liebherr Rok produkcji 2019
VAT faktura Tak Finansowanie Tak

 Klimatyzacja manualna
 Szybkozłącze

 Dodatkowy osprzęt roboczy

 Dodatkowy system hydrauliczny

 Kabina

Producent: LIEBHERR
Typ: A 922 RAIL LITRONIC

Rok produkcji: 2019
Przebieg: 12 439 mth
Masa całkowita: 23 000 kg

Silnik: Liebherr D 834, 4 cyl. Turbo, 110 kW

Ramię 3 x łamane
Hydraulika pod chwytak, łyżkę skarpówkę, młot, nożyce
4 podpory hydrauliczne
Centralne smarowanie Liebherr
Kamera cofania i boczna
Klimatyzacja

Osprzęt:
- szybkozłącze hydrauliczne Liebherr SW 33 Likufix
- głowica wychylno - obrotowa Liebherr TR 25
- łyżka skarpówka sztywna szer. 2 000 mm
- hol kolejowy

Koła: 10.00x20

Koparka przystosowana do pracy na torach kolejowych o rozstawie szyn 1 435 mm